







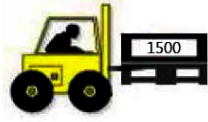





ปลอดภัยไว้ก่อน + SAFETY FIRST

การใช้งาน พาเลทพลาสติก เพื่อให้มีประสิทธิภาพสูงสุด

 <p>ตัก พาเลท พร้อมสินค้า แล้วเคลื่อนที่ หรือ เคลื่อนย้าย อย่างดี ชน ลากถู พาเลท ต่อ พาเลท</p>	 <p>ห้าม ใช้ งาน Hand-lift Forklift Stacker Reach Truck เขี่ย พาเลท ให้ใช้ ตัก ยก วาง</p>
 <p>ยก สินค้าต้องกระจายน้ำหนัก บน พาเลท</p>	 <p>ห้าม วางสินค้าบน พาเลท เกินน้ำหนักที่ กำหนด</p>
 <p>วาง พาเลท พร้อมสินค้า บนพื้นเรียบเสมอ</p>	 <p>ห้าม ดัน ชน หรือลากถู พาเลท ต่อ พาเลท</p>
 <p>การ วางสินค้า ขึ้นบนชั้นวาง (Rack) ตาม น้ำหนักที่กำหนดของ พาเลท</p>	 <p>อย่า ทิ้ง หรือโยน พาเลท จากที่สูง เกิน 1 เมตร ให้ใช้ ตัก ยก วาง พาเลท</p>
 <p>การ ใช้งาน เพื่อเคลื่อนย้าย หรือเคลื่อนที่ (Dynamic) ไปพร้อมสินค้า ตาม น้ำหนักที่กำหนดของ พาเลท</p>	 <p>อย่า นำ พาเลท ไปใช้งานผิดประเภท ให้ นำไปเคลื่อนย้ายสินค้า ให้เกิดประโยชน์ สูงสุด</p>
 <p>การ วางสินค้า กับ พาเลท อยู่กับที่ (Static) สามารถวางซ้อนกัน กับสินค้า กล่อง ตั้ง พื้นเรียบเสมอ</p>	 <p>อย่า วาง พาเลท ในอุณหภูมิสูง หรือใกล้ปลว ไฟ และทำความสะอาด เมื่อเกิดความ สกปรก จากการใช้งาน</p>

ข้อกำหนดการใช้งาน :

1. การวาง พาเลทพลาสติก พร้อมสินค้าให้กระจายน้ำหนัก และวางบนพื้นผิวเรียบเสมอ ตามการรับน้ำหนักของพาเลทพลาสติก
2. ห้ามใช้ งาน ปรอกงา จาก Handlift / Forklift / Stack / Reach Truck เขี่ย พาเลทพลาสติก เพื่อเคลื่อนย้ายสินค้า ให้ตัก ยก วาง
3. อย่าใช้ Handlift Forklift Stack Reach Truck ดัน ชน ลากถู พาเลทต่อพาเลท และใช้อุปกรณ์เคลื่อนย้ายให้ยกขึ้นสูงจากพื้น 5 ซม.



บริษัท พลาสติกมอลล์ จำกัด
Plastic Mall Co.,Ltd.

www.plasticmall.co.th